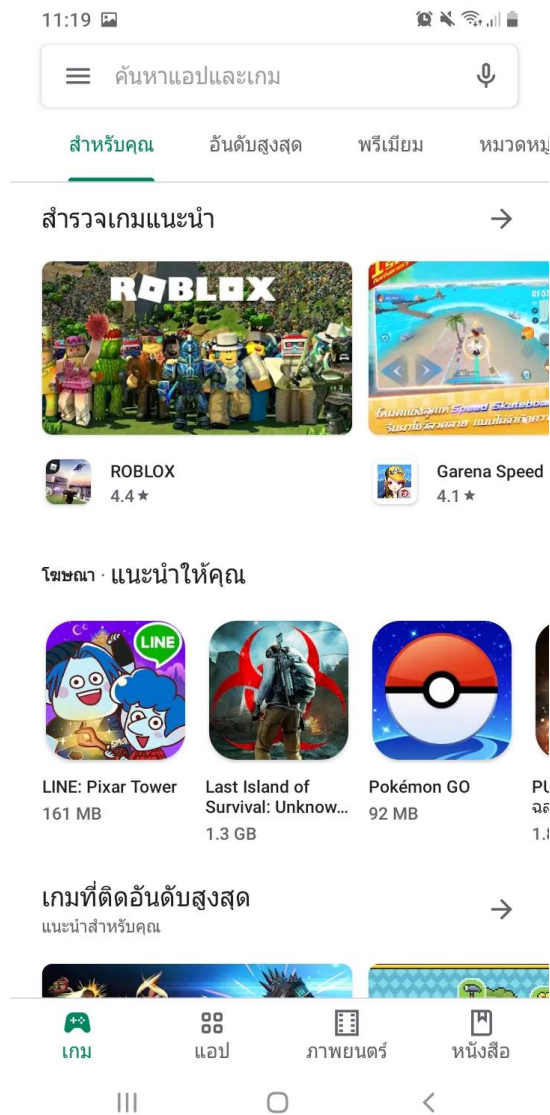


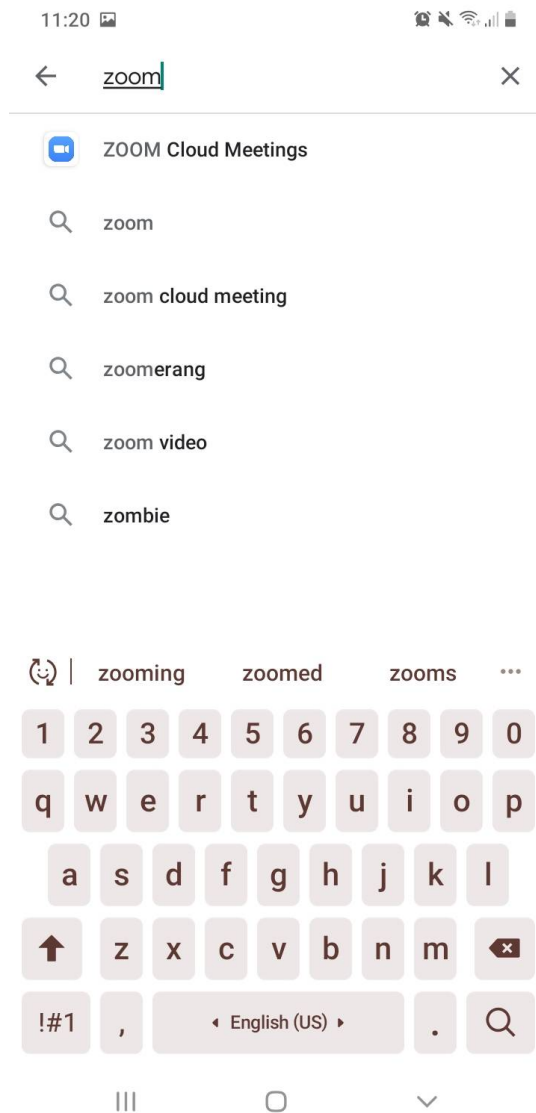
คู่มือผู้เข้าร่วมประชุมออนไลน์ Video Conference zoom

๑. เข้าไปที่ Play store



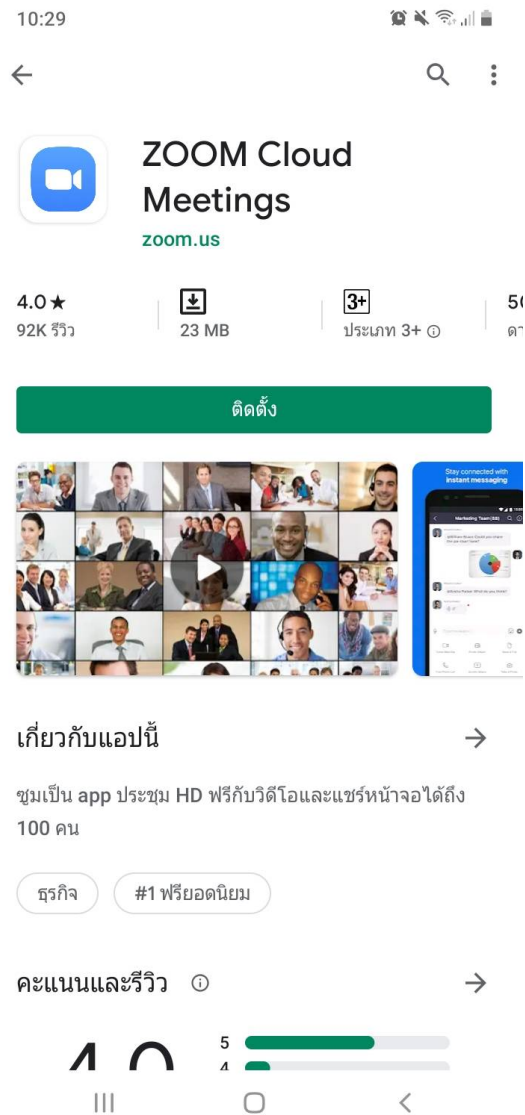
หากมีปัญหาในการสร้างห้องประชุม สามารถติดต่อ คุณธีรพร หมายเลขติดต่อ ๐๘๕ ๒๖๑ ๙๔๗๔

๒ พิมพ์ Zoom Cloud Meetings



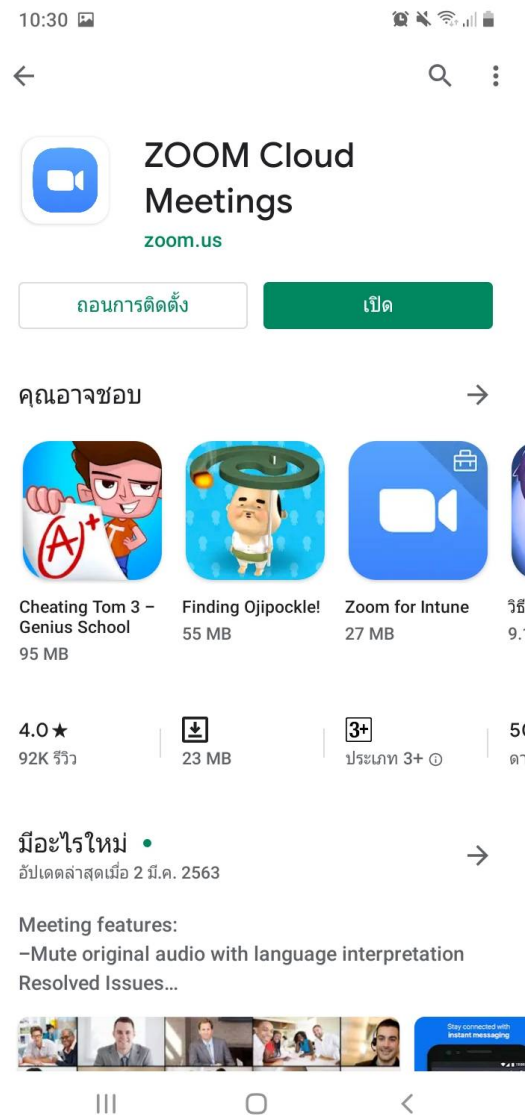
หากมีปัญหาในการสร้างห้องประชุม สามารถติดต่อ คุณธีรพร หมายเลขติดต่อ ๐๘๕ ๒๖๑ ๙๔๗๔

๓ ติดตั้ง โปรแกรม Zoom Cloud Meetings




หากมีปัญหาในการสร้างห้องประชุม สามารถติดต่อ คุณธีรพร หมายเลขติดต่อ ๐๘๕ ๒๖๑ ๙๔๗๔

๔ เปิด โปรแกรม Zoom Cloud Meetings



หากมีปัญหาในการสร้างห้องประชุม สามารถติดต่อ คุณธีรพร หมายเลขติดต่อ ๐๘๕ ๒๖๑ ๙๔๗๔

๕ เปิดไฟเตอร์ บนหน้าจอมือถือ



หากมีปัญหาในการสร้างห้องประชุม สามารถติดต่อ คุณธีรพร หมายเลขติดต่อ ๐๘๕ ๒๖๑ ๙๔๗๔

๖ กด Sign In กดที่ ไอคอน Facebook

10:31

Cancel Sign In

Email Address

Password

Sign In

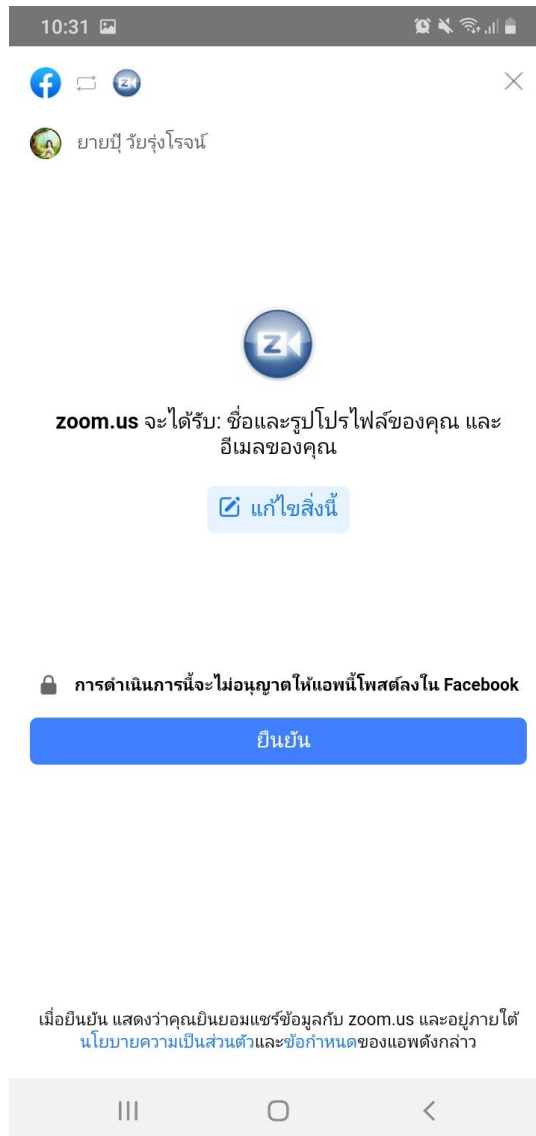
Forgot Password?

OR, SIGN IN WITH

- SSO >
- Google >
- Facebook >

หากมีปัญหาในการสร้างห้องประชุม สามารถติดต่อ คุณธีรพร หมายเลขติดต่อ ๐๘๕ ๒๖๑ ๙๔๗๔

๗ ยืนยันตัวตน





๙ เข้าไปที่ Line กลุ่ม ให้ copy Meeting ID:

Password :

Join Zoom Meeting
[https://us04web.zoom.us/j/839097521?
pwd=Z0N1UjBsWEkza254Mnh3S1pUUWlzZz09](https://us04web.zoom.us/j/839097521?pwd=Z0N1UjBsWEkza254Mnh3S1pUUWlzZz09)

Meeting ID: 839 097 521
Password: 834110

One tap mobile
,,839097521# US Toll

Dial by your location
US Toll

Meeting ID: 839 097 521
Find your local number: [https://us04web.zoom.us/u/
fbs3wuySNG](https://us04web.zoom.us/u/fbs3wuySNG)

๑๐ นำ ID และ Password ใส่ตามรูปภาพ

11:17

< Join a Meeting

Meeting ID

Join with a personal link name

Galaxy A10

Join Meeting

If you received an invitation link, tap on the link to join the meeting.

JOIN OPTIONS

Don't Connect To Audio

Turn Off My Video

1 2 3 ✕

4 5 6 ไป

7 8 9 .-

0 ,

III O v

หากมีปัญหาในการสร้างห้องประชุม สามารถติดต่อ คุณธีรพร หมายเลขติดต่อ ๐๘๕ ๒๖๑ ๙๔๗๔

๑๑ หน้าต่างผู้เข้าร่วมประชุมวิดีโอ



หากมีปัญหาในการสร้างห้องประชุม สามารถติดต่อ คุณธีรพร หมายเลขติดต่อ ๐๘๕ ๒๖๑ ๙๔๗๔

ZOOM Cloud Meeting

USER

การประชุมครั้งนี้ทำอะไรได้บ้าง

พิมพ์ข้อความ
สนทนา



ส่งรูปภาพ



ส่งเอกสาร



อัดวิดีโอ



 PC (Windows) และ mobile (iOS, Android)


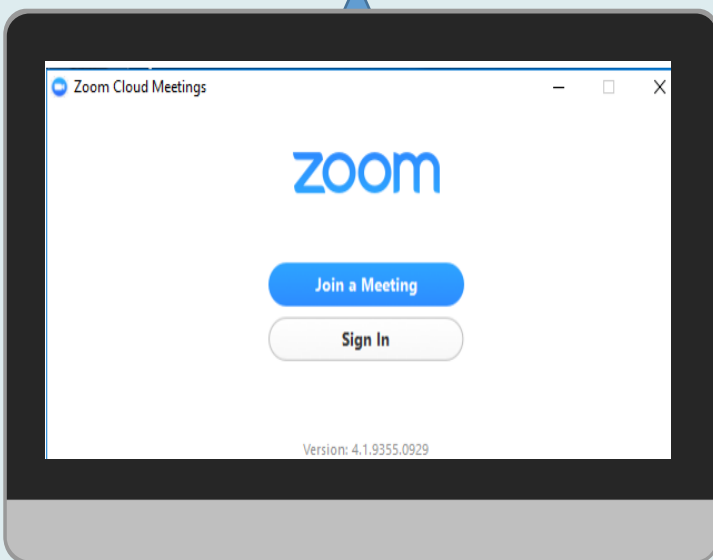
 เข้าร่วมประชุมได้ถึง 100 คน

 จำกัดเวลา 40 นาที/ครั้ง

สิ่งที่ต้องเตรียมก่อนการเข้าประชุม

PC or Notebook

Mobile



ZOOM Cloud Meeting

USER

ขั้นตอนการใช้งาน

On PC 

เข้าเว็บไซต์ <https://www.zoom.us/download>

Zoom Client for Meetings

The web browser client will download automatically when you start or join your first Zoom meeting, and is also available for manual download here.

Download

Version 4.6.7 (18176.0301)

ดาวน์โหลดและติดตั้งโปรแกรมบน PC

- เปิดโปรแกรม ZOOM
- คลิกที่ปุ่ม Join a Meeting เพื่อเข้าใช้งาน Conference

zoom

Join a Meeting

Sign In

Join Meeting

Enter meeting ID or personal link name

Enter your name

Remember my name for future meetings

Do not connect to audio

Turn off my video

Join

ใส่ meeting ID จากผู้เชิญประชุม

กรอกชื่อผู้ใช้งาน

คลิกปุ่ม Join 

คลิกปุ่ม Join Audio Conference by Computer เพื่อเชื่อมต่อเสียง

Choose ONE of the audio conference options

Phone Call

Computer Audio

Call Me

Join Audio Conference by Computer

Test Computer Mic & Speakers

To hear others, click the Join Audio button

Automatically join audio by computer when joining a meeting

ทดสอบระบบ

Unmute

Stop Video

คลิกปุ่ม Join Audio และ Start Video เพื่อเชื่อมต่อเสียงและภาพ

ZOOM Cloud Meeting

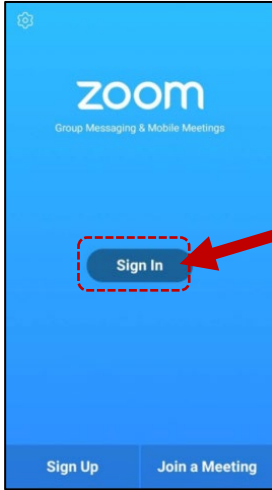
USER

ขั้นตอนการใช้งาน

On Mobile

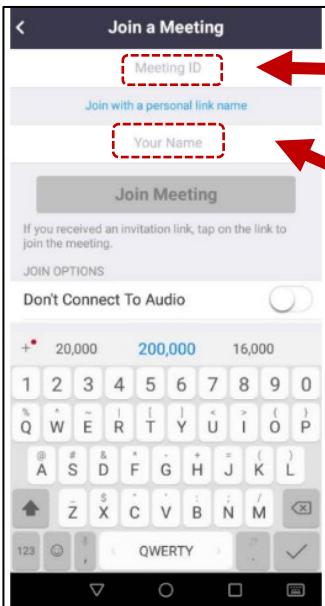
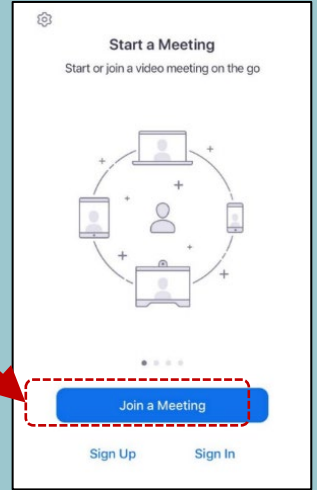
Android

iOS



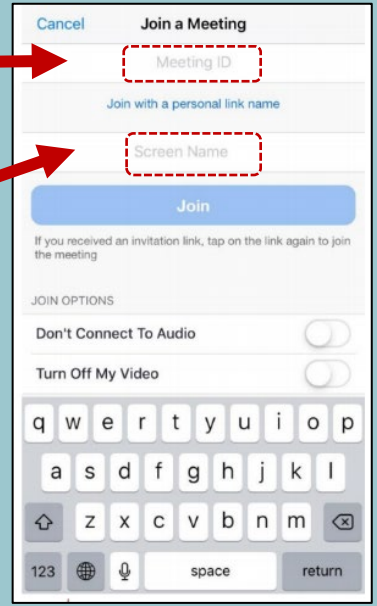
1. เปิดใช้งาน App

2. กด Join a Meeting

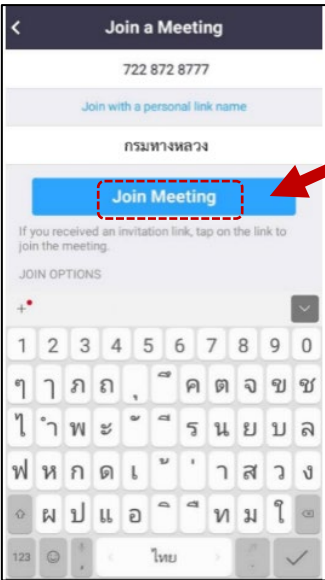


3. ใส่หมายเลข Meeting ID (กำหนดโดย Admin)

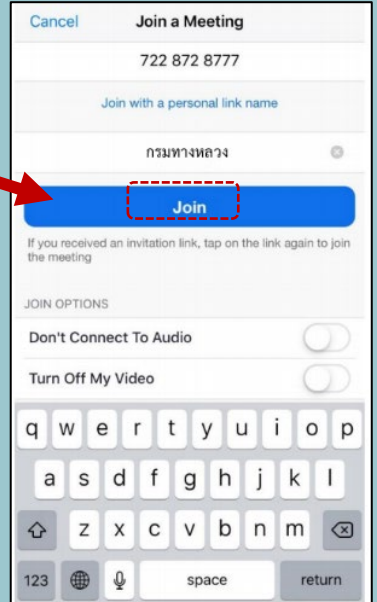
4. ระบุชื่อผู้ในช่อง Your Name



4. ระบุชื่อผู้ในช่อง Screen Name

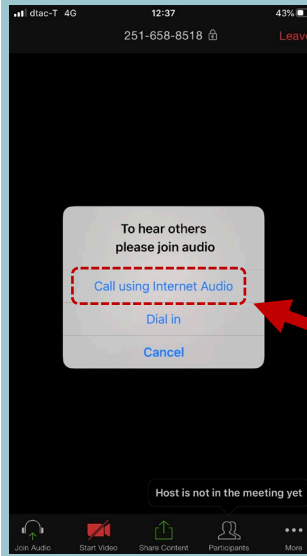



5. กด Join Meeting



5. กด Join

6. เลือก Audio เพื่อสนทนาด้วยเสียงและภาพ




6. เลือก Call using Internet Audio เพื่อสนทนาด้วยเสียงและภาพ

ZOOM Cloud Meeting

วิธีการเข้าประชุม

USER



จุดแสดงสถานะเพลง (จะเพิ่มขึ้นตามจำนวนผู้เข้าร่วมประชุม)



แตะหน้าจอ 1 ครั้งเพื่อแสดงเมนู



เมนู เปิด/ปิด ไมค์ (Mute)



เมนู เปิด/ปิด กล้อง (Video)



เมนูแชร์ไฟล์เอกสาร รูปภาพ ฯลฯ

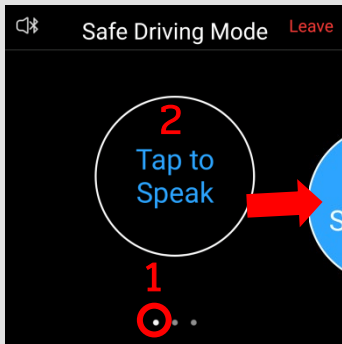


เมนูแสดงรายชื่อผู้เข้าร่วมประชุม

ผู้ใช้งานทำการปิดปุ่ม Mute และ เปิดเมนู Video



เริ่มการสนทนา




จุด ที่ 1

การสนทนาโดยไม่มีภาพ (No Video)

1. สไลด์หน้าจอไปทางซ้าย 1 ครั้ง **จุด ที่ 1**
2. แตะวงกลม "Tap to Speak" เมื่อต้องการสนทนา
3. แตะวงกลม "Done Speaking" เมื่อจบการสนทนา



จุด ที่ 2



สนทนาโดยเห็นภาพ (Video)

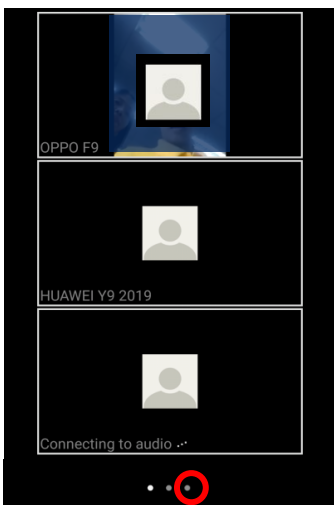
1. สไลด์หน้าจอไปยัง **จุด ที่ 2**
2. แตะหน้าจอ 1 ครั้ง (แสดงเมนู)



แตะ **Mute** เมื่อต้องการสนทนา



แตะ **Unmute** เมื่อจบการสนทนา



จุด ที่ 3

ดูผู้เข้าร่วมประชุมทั้งหมด

สไลด์หน้าจอไปยัง **จุด ที่ 3 เป็นต้นไป** จะแสดงผู้เข้าร่วมประชุมหน้าละ 4 คน

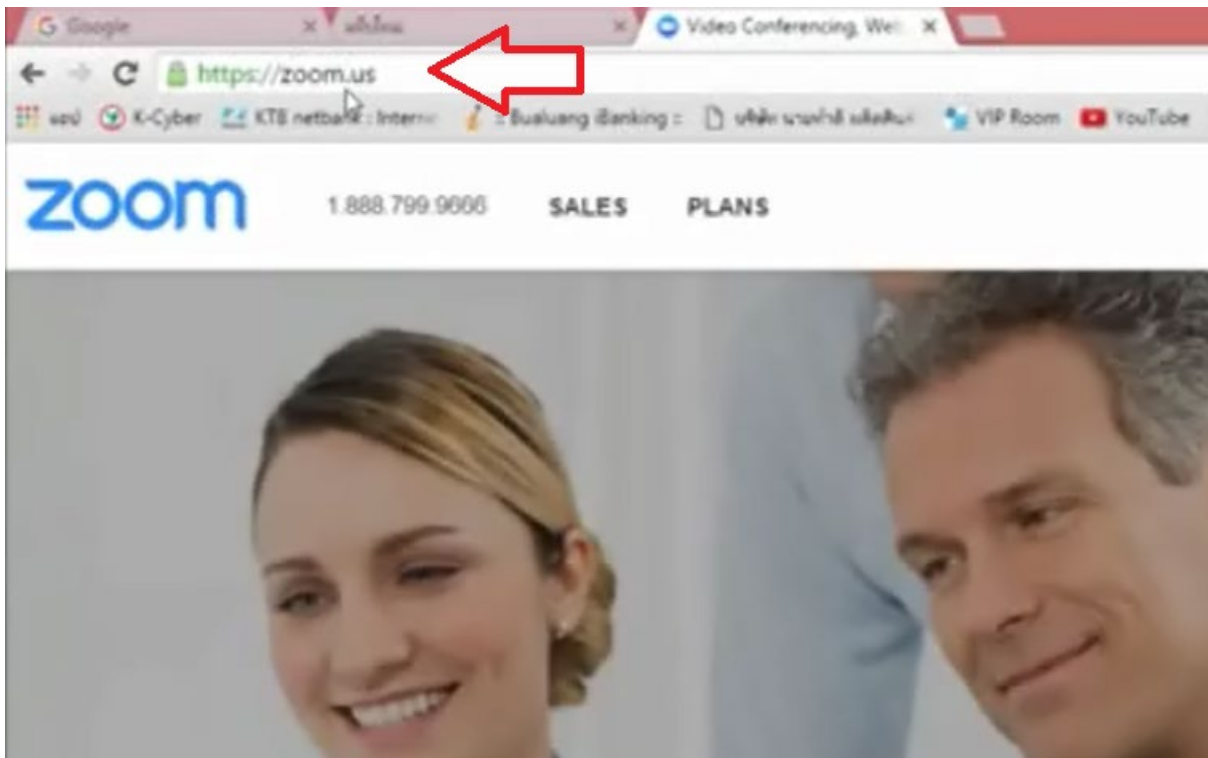
แตะที่ Leave เมื่อจบการประชุมทุกครั้ง



Download คู่มือการใช้งาน

คู่มือผู้จัดประชุมออนไลน์ Video Conference zoom

๑ เข้าเว็บ <https://zoom.us>



๒ ใส่ email.com

Zoom for video,
conference rooms
& phone.

Badboytamdee@gmail.com

Sign Up Free

Check out our [Privacy Policy](#).



หากมีปัญหาในการสร้างห้องประชุม สามารถติดต่อ คุณธีรพร หมายเลขติดต่อ ๐๘๕ ๒๖๑ ๙๔๗๔

๓ กดปุ่ม Confirm

Welcome! Please confirm your email below to get started.

Badboytamdee@gmail.com

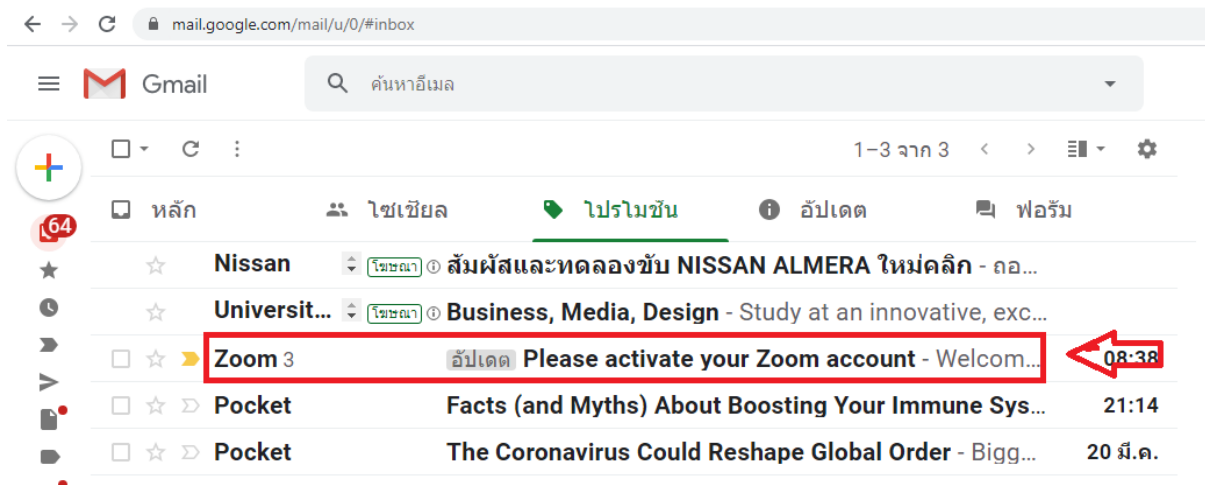
[Use Another Email](#)



By signing up, I agree to the [Privacy Policy](#) and [Terms of Service](#).

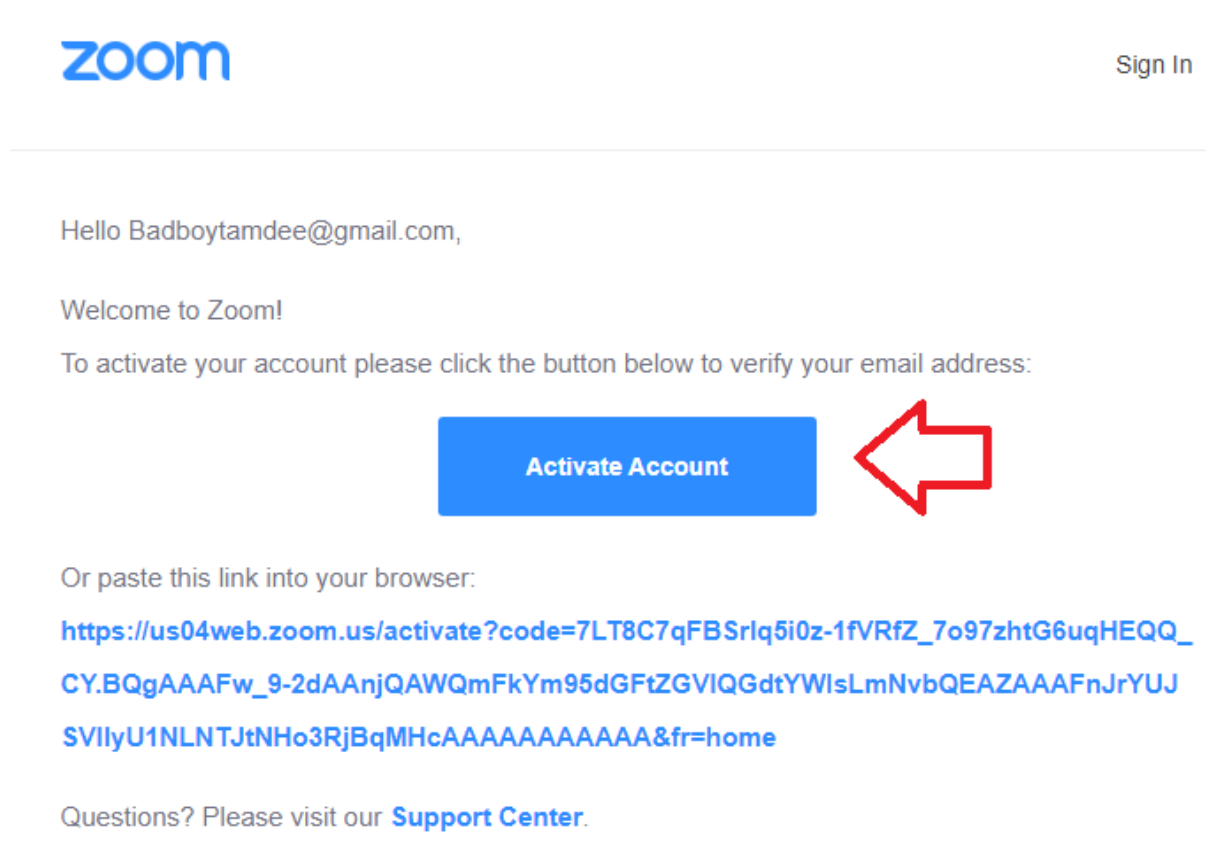
Zoom is protected by reCAPTCHA and the [Privacy Policy](#) and [Terms of Service](#) apply.

๔ ที่ Email ให้เปิดจดหมายของ Zoom



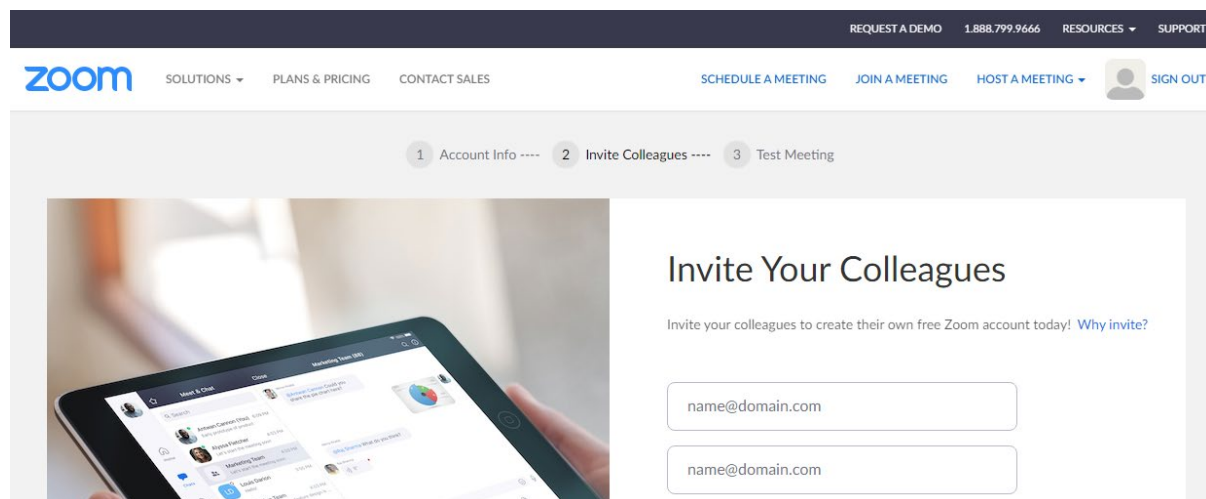
หากมีปัญหาในการสร้างห้องประชุม สามารถติดต่อ คุณธีรพร หมายเลขติดต่อ ๐๘๕ ๒๖๑ ๙๔๗๔

๕ ให้กดปุ่ม Activate Account



The image shows the Zoom account activation page. At the top left is the Zoom logo, and at the top right is a "Sign In" link. Below the logo, it says "Hello Badboytamdee@gmail.com," followed by "Welcome to Zoom!". The main instruction is "To activate your account please click the button below to verify your email address:". A blue button labeled "Activate Account" is centered, with a red arrow pointing to it from the right. Below the button, it says "Or paste this link into your browser:" followed by a long URL: https://us04web.zoom.us/activate?code=7LT8C7qFBsrlq5i0z-1fVRfZ_7o97zhtG6uqHEQQ_CY.BQgAAAFw_9-2dAAjQAWQmFkYm95dGFtZGVlQgdtYWlsLmNvbQEAZAAAFnJrYUJSVllyU1NLNTJtNHo3RjBqMHcAAAAAAAAAAAA&fr=home. At the bottom, it says "Questions? Please visit our [Support Center](#)."

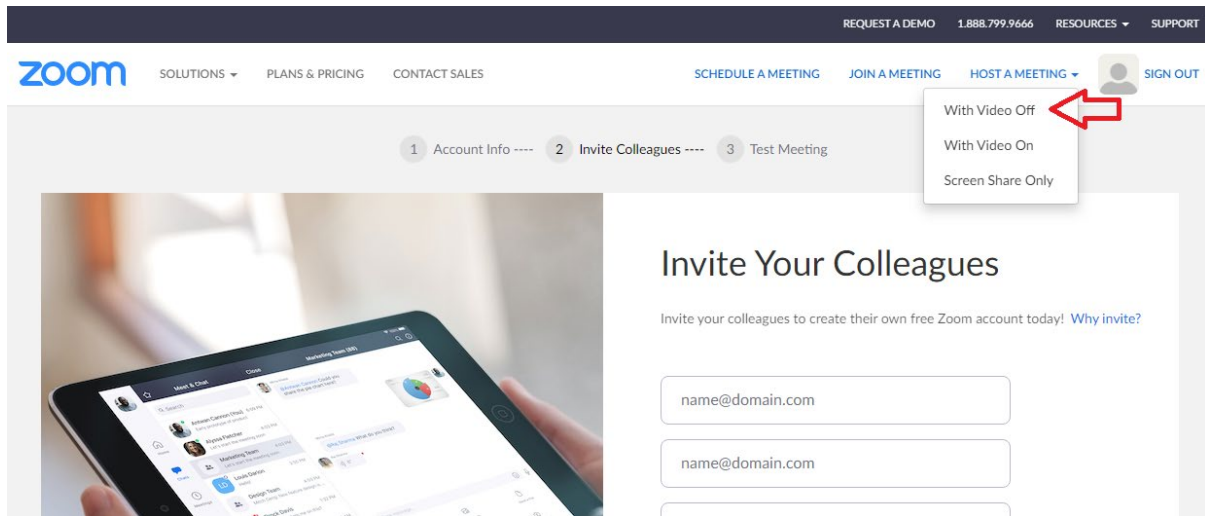
๖ จะปรากฏหน้าต่าง Invite Your Colleagues



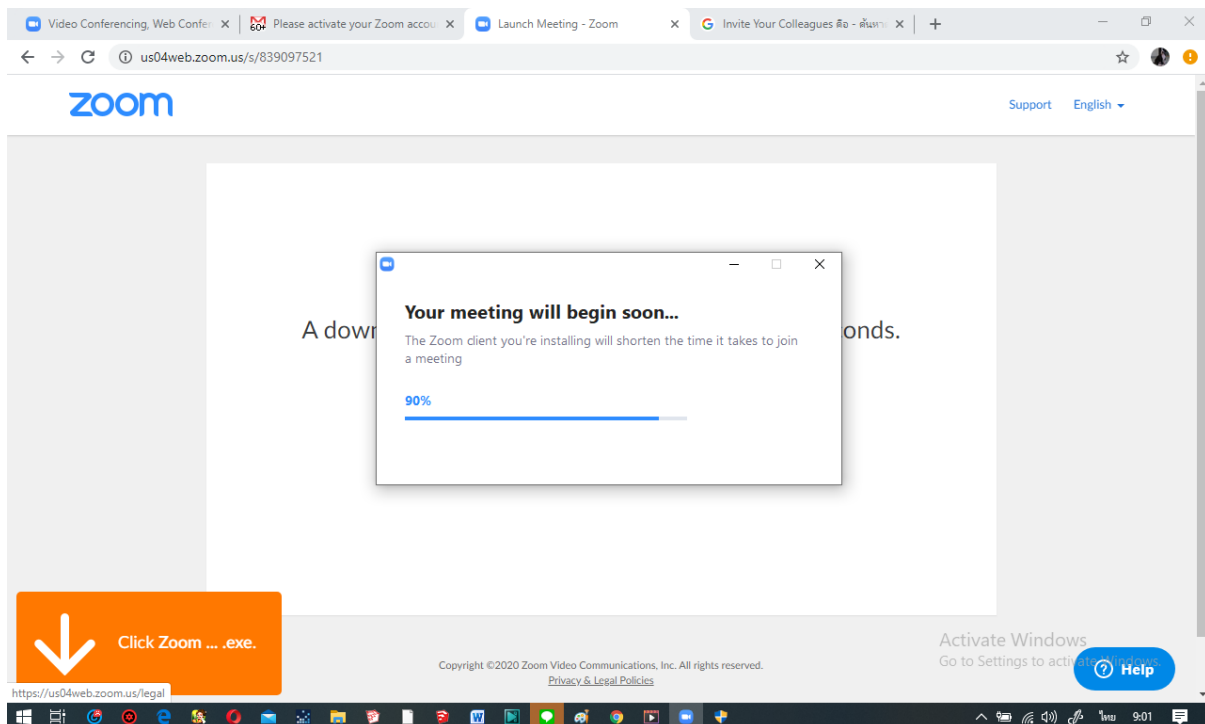
The image shows the Zoom "Invite Your Colleagues" page. At the top, there is a dark navigation bar with links for "REQUEST A DEMO", "1.888.799.9666", "RESOURCES", and "SUPPORT". Below this is a white navigation bar with the Zoom logo and links for "SOLUTIONS", "PLANS & PRICING", "CONTACT SALES", "SCHEDULE A MEETING", "JOIN A MEETING", "HOST A MEETING", and "SIGN OUT". The main content area has a breadcrumb trail: "1 Account Info >>> 2 Invite Colleagues >>> 3 Test Meeting". On the left, there is a photo of a hand holding a tablet displaying a Zoom meeting interface. On the right, the heading "Invite Your Colleagues" is followed by the text "Invite your colleagues to create their own free Zoom account today! [Why invite?](#)". Below this are two input fields, each containing the placeholder text "name@domain.com".

หากมีปัญหาในการสร้างห้องประชุม สามารถติดต่อ คุณธีรพร หมายเลขติดต่อ ๐๘๕ ๒๖๑ ๙๔๗๔

๗ ที่เมนู Host a meeting With Video off



๘ Download file ติดตั้งที่เครื่องคอมพิวเตอร์



หากมีปัญหาในการสร้างห้องประชุม สามารถติดต่อ คุณธีรพร หมายเลขติดต่อ ๐๘๕ ๒๖๑ ๙๔๗๔

๙ กดที่ปุ่ม Join with Computer Audio

Join Audio

Join with Computer Audio



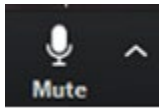
Test Speaker and Microphone

Automatically join audio by computer when joining a meeting

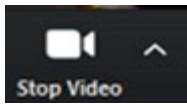
๑๐ หน้าต่างใช้งาน




หากมีปัญหาในการสร้างห้องประชุม สามารถติดต่อ คุณธีรพร หมายเลขติดต่อ ๐๘๕ ๒๖๑ ๙๔๗๔



ปิด เปิดเสียง



ปิด เปิดวิดีโอ



Choose your email service to send invitation



Default Email



Gmail



Yahoo Mail



Copy URL

Copy Invitation

Meeting Password: 834110


Join Zoom Meeting
<https://us04web.zoom.us/j/839097521?pwd=Z0N1UjB5WEkza254Mnh3S1pUUVlZz09>

Meeting ID: 839 097 521
Password: 834110

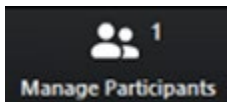
One tap mobile
,,839097521# US Toll

Dial by your location
US Toll

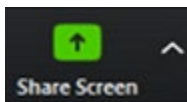
Meeting ID: 839 097 521
Find your local number: <https://us04web.zoom.us/j/fbs3wuySNG>




เชิญประชุม




ดูจำนวนผู้เข้าร่วมประชุม



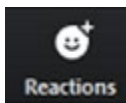
แชร์ข้อมูล



สนทนากับผู้เข้าร่วมประชุม




บันทึกวิดีโอ



ส่งรูป



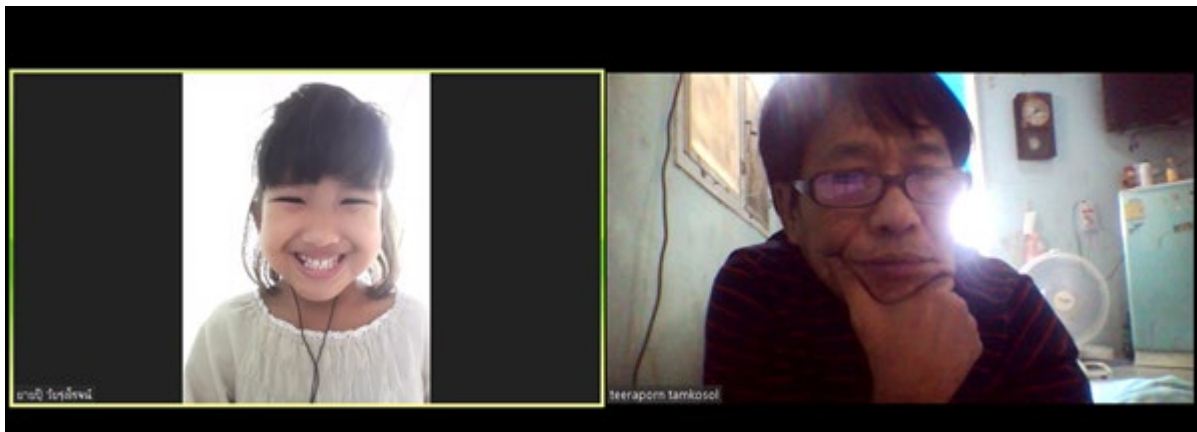
ให้ผู้เข้าร่วมประชุม



ยกเลิกการประชุมวิดีโอ

หากมีปัญหาในการสร้างห้องประชุม สามารถติดต่อ คุณธีรพร หมายเลขติดต่อ ๐๘๕ ๒๖๑ ๙๔๗๔

๑๑. หน้าต่างผู้เข้าร่วมประชุมวิดีโอ



หมายเหตุ : หากมีข้อสงสัยในการสร้างห้องประชุม สามารถติดต่อ คุณธีรพร หมายเลขติดต่อ ๐๘๕ ๒๖๑๙ ๔๗๔

หากมีปัญหาในการสร้างห้องประชุม สามารถติดต่อ คุณธีรพร หมายเลขติดต่อ ๐๘๕ ๒๖๑ ๙๔๗๔